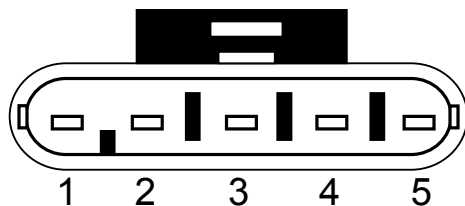


**Цвета проводов , подключенных от платы к
контактам выходных разъемов датчиков
серии ДУ**

Расположение контактов разъема , установленного на датчике .
Вид со стороны контактов



ДУ-02

	<i>Конт.</i>	<i>Цепь</i>
Коричневый	1	+12... 30 В
Синий	2	А
Розовый	3	В
Черный	4	Общий
	5	

ДУ-02-А-ХХ

	<i>Конт.</i>	<i>Цепь</i>
Коричневый	1	+12... 30 В
Синий	2	А
Розовый	3	В
Черный	4	Общий
Зеленый	5	Аналоговый выход U_{out}

ДУ-02S4

	<i>Конт.</i>	<i>Цепь</i>
Коричневый	1	+12...30 В
Синий	2	А
Розовый	3	В
Черный	4	Общий
	5	

ДУ-02S2

	<i>Конт.</i>	<i>Цепь</i>
Коричневый	1	+12...30 В
Синий	2	ТХ
Розовый	3	РХ
Черный	4	Общий
	5	

ДУ-04А

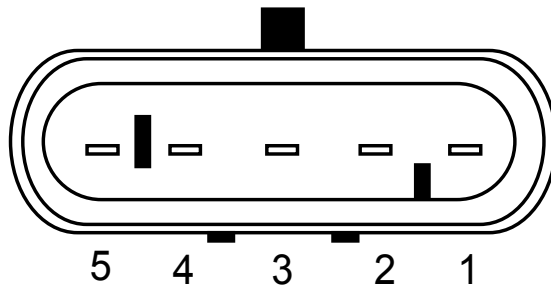
	<i>Конт.</i>	<i>Цепь</i>
Коричневый	1	+12... 30 В
Синий	2	РХ
Розовый	3	ТХ
Черный Или желтый	4	Общий
Зеленый	5	Аналоговый выход U_{out}

ДУ-03

	<i>Конт.</i>	<i>Цепь</i>
Коричневый	1	+12... 30 В
Синий	2	РХ
Розовый	3	ТХ
Черный	4	Общий
Зеленый	5	Частотный . выход F_{out}

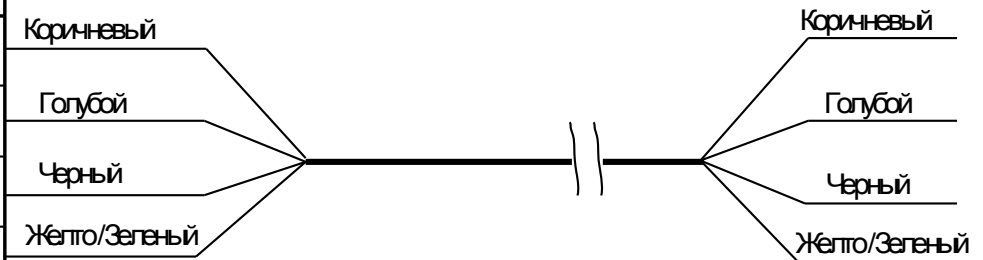
Цвета проводов , подключенных к контактам разъемов кабелей

Расположение контактов разъема, установленного на кабеле.
Вид со стороны контактов



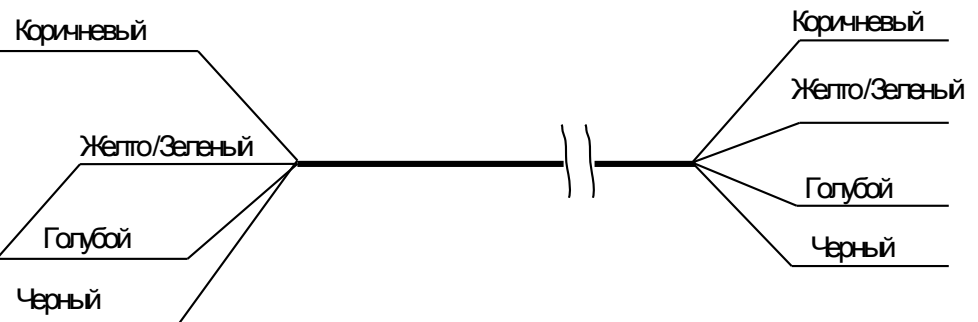
X1	
Конт. →	Цепь
1	+12...30 В
2	A/RX
3	B/TX
4	«Общий»
5	

Кабель штатный ДУ-02, ДУ-02S4 и ДУ-02S2



X1	
Конт. →	Цепь
1	+12...30 В
2	
3	
4	«Общий»
5	«U _{out} »

Кабель штатный ДУ-02А и ДУ-04А



X1	
Конт. →	Цепь
1	+12...30 В
2	
3	
4	«Общий»
5	«F _{out} »

Кабель штатный ДУ-03

